



ÅRSREDOVISNING 2014



Giant revolutions rarely come this small

Innehåll

OM PIEZOMOTOR	1
VD:S KOMMENTAR.....	2
FÖRVALTNINGSBERÄTTELSE 2014.....	3
Viktiga händelser efter verksamhetsårets utgång	4
Historiska finansiella nyckeltal	5
Aktieägare per 31 december 2014.....	5
Resultatanalys	6
FÖRSLAG TILL BEHANDLING AV ANSAMLAD FÖRLUST	6
RESULTATRÄKNING	7
BALANSRÄKNING.....	8
NOTER OCH REDOVISNINGSPRINCIPER.....	10
REVISORSPÅTECKNING.....	16
REVISIONSBERÄTTELSE.....	17

OM PIEZOMOTOR

PiezoMotor Uppsala AB, 556539-6396, (PiezoMotor) utvecklar, tillverkar och marknadsför prisbelönta mikromotorer baserade på patenterad piezoteknik. Företaget är en ledande utvecklare av helt ny mikromotorteknologi som ligger i linje med den globala utvecklingen avseende miniatyrisering, krav på ökad precision och behov av mer energieffektiva lösningar. PiezoMotors produkter ersätter och kompletterar traditionell teknik och möjliggör applikationer som hittills varit omöjliga att motorisera.

PiezoMotors två produktplattformar, Piezo LEGS® och PiezoWave®, som båda tillverkas vid företagets produktionsanläggning i Uppsala, levereras till kunder i bl.a. USA, Tyskland, Benelux, Frankrike, Storbritannien, Japan, Israel, Korea, Singapore, Kina och Sverige. Under 2014 levererade PiezoMotor tusentals motorer till kunder över hela världen. Köparna utgörs av ledande bolag inom exempelvis halvledarindustri, medicinsk teknik och optik.



VD:S KOMMENTAR

PiezoMotor utvecklar och tillverkar avancerade mikromotorer baserade på svensk, högteknologisk forskning. Våra produkter erbjuder extrema prestanda avseende t.ex. miniatyrisering och positionering med precision på miljondels millimeter (nanometer). Bolagets ökade fokus på försäljningsarbetet har fortsatt även under 2014 och det är glädjande att kunna konstatera att kundprojektportföljen växer.

Vi fortsätter därmed bygga förutsättningarna för en hög framtida försäljningstillväxt och det är vår bedömning att allt fler kunder går mot serietillverkning av produkter innehållande våra motorer. Vår satsning på segment och marknader som uppskattar värdet av ny mikromotorteknik bidrar också till att vi upprätthåller goda marginaler.

Under 2014 fördjupade PiezoMotor sitt samarbete med distributörer och partners som delar vår övertygelse att piezomotorteknologi håller på att slå igenom på allt bredare front. Genom vårt distributörsnätverk täcker vi samtliga huvudmarknader för våra produkter och tack vare långsiktiga ägare kan vi öka säljtrycket trots att faktureringen kan fluktuera från år till år i vår nuvarande fas. Vi har etablerat en stabil grundförsäljning och strävar mot ytterligare större ordervärden.

*På bara några få år
har vi femdubblat
antalet kundprojekt*

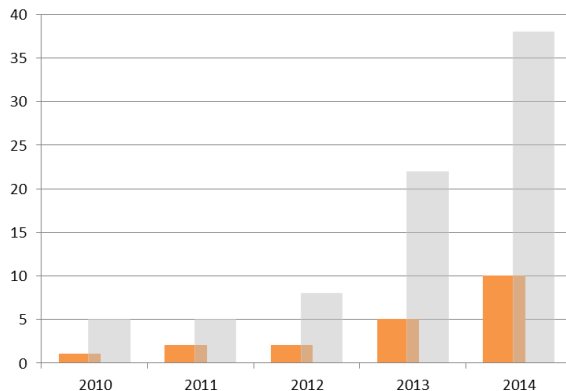
Jag ser fram emot att under 2015 fortsätta stödja befintliga och nya kunder i utformningen av nya spännande applikationer inom flera olika industrier, t.ex. halvledarindustri och medicinsk teknik. Vi kommer att fortsätta utveckla vår avancerade mikromotorteknologi och kombinera vår egen produktutveckling med den höga tillverkningskapacitet vi har byggt upp under många år.

Våra medarbetare är mycket dedikerade för att lösa våra kunders problem, utveckla våra produkter och kontinuerligt optimera vår produktionsprocess. PiezoMotors verksamhet under 2014 – tillsammans med tecken från marknaden – har stärkt oss i vår övertygelse att vi är på god väg att bygga ett framgångsrikt högteknologiskt företag.

Johan Westermark, VD



Antal kundprojekt
Totalt och leveransklara



Styrelsen och verkställande direktören för PiezoMotor Uppsala AB (nedan "PiezoMotor") får härmed avge årsredovisning för räkenskapsåret 2014.

FÖRVALTNINGSBERÄTTELSE 2014

Under 2014 har PiezoMotor fortsatt producera och leverera sina unika motorer till kunder runtom i världen. Det totala antalet levererade motorer uppgick till ca 5 600 stycken och ca 90 % av årets intäkter kom från kunder utanför Sverige. Större ordervärden har bl.a. kommit från viktiga kunder i Kina, USA och Europa. PiezoMotor bedömer möjligheterna till uppföljningsordrar som goda.

I slutet av 2012 fattade PiezoMotors styrelse ett strategiskt beslut att öka investeringarna i säljresurser. Under samma år mottog bolaget en stor order på över 10 MSEK från en amerikansk slutkund. De sista leveranserna kopplade till den ordern gjordes under första kvartalet 2014 och total fakturering till denna

*Under 2014 levererades
ca 5 600 motorer till
kunder runtom i världen*

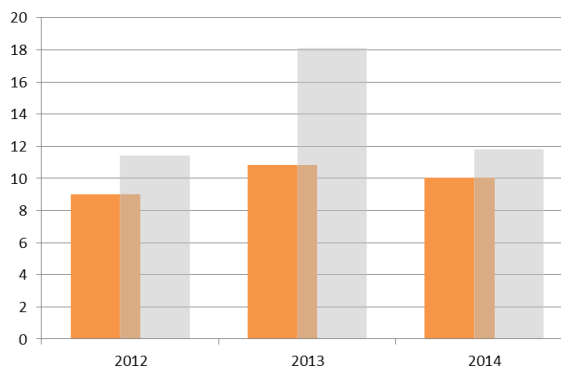
kund uppgår till ca 12,3 MSEK. Detta är ett bra exempel på att leveransvärdena kan bli höga då slutprodukten når höga volymer. Ytterligare beställningar från samma kund kan inte uteslutas och vi ser även möjligheter till helt andra affärer av samma dignitet.

Under hösten 2014 fick PiezoMotor, tillsammans med Uppsala universitet och två schweiziska samarbetspartners, EU-finansiering om totalt ca 4 MSEK varav ca 2 MSEK kommer PiezoMotor tillgodo. Vi är mycket glada över att kvalificera för den typen av finansiering, vilket bevisar bolagets unika tekniska kompetens. Mot bakgrund av att PiezoMotor bedriver all forsknings- och utvecklingsverksamhet nära kopplat till kunder och deras behov bör detta Vinnova-anslag betraktas som en långsiktig satsning. Under 2014 har 0,5 MSEK intäktsförts vilket motsvarar 22 procent av den totala Vinnova-intäkten.

Bolagets större ägare har under året fortsatt finansiera verksamheten via kapitaltillskott. Lån från bolagets huvudägare har också omvandlats till eget kapital via konvertering av lån till aktier (17,1 MSEK).

Försäljningsintäkterna under 2014 uppgick till ca 12 MSEK. Sett tre år bakåt har försäljningen fluktuerat till följd av den större order bolaget mottog under 2012. PiezoMotor utesluter dock inte fler framtida leveranser till samma kund i samma storlek. Tillväxtambitionerna avseende andra kunder och marknader kvarstår naturligtvis också.

Försäljning, MSEK
Total försäljning och
försäljning exkl. genombrottsaffär i USA



Viktiga händelser efter verksamhetsårets utgång

- PiezoMotor har ingått kollektivavtal med IF Metall.
- Då PiezoMotor även under 2015 sannolikt kommer att vara beroende av ytterligare extern finansiering har aktieägare informerat styrelsen att de står beredda att finansiera bolaget under verksamhetsåret 2015 i enlighet med fastställd budget med totalt upp till 20 MSEK.
- PiezoMotor har mottagit ordrar från kunder som exempelvis tillverkar:
 - Produktionsutrustning för solcellstillverkning (USA)
 - Medicintekniska instrument för hudanalys (Spanien)
 - Fokuserheter till mikroskop (USA)
 - Medicintekniska instrument för ögontrycksmätning (Sverige)
 - Spektrometrar för petrokemiska produkter (Österrike)
 - Produktionsutrustning för halvledarindustri (Tyskland)
 - Optiska produkter (USA)

Historiska finansiella nyckeltal

(TKR)	2014	2013	2012	2011	2010
Nettoomsättning	11 807	18 062	11 398	10 045	11 486
Balanserade FoU-kostnader	720	257	0	3 699	12 287
Rörelseresultat	- 27 074	- 24 693	- 30 623	- 22 197	- 11 822
Rörelseresultat*	- 27 794	- 24 950	- 30 623	- 25 897	- 24 109
Balansomslutning	35 281	37 136	36 539	38 782	38 462
Täckningsgrad ^	75 %	68 %	57 %	79 %	63 %
Soliditet^	35 %	53 %	18 %	16 %	51 %

* Exklusive balanserade FoU-kostnader

^ Se definition under redovisningsprinciper

Från och med den 1 januari 2014 tillämpar företaget BFNAR 2012:1 (K3). Införande av det allmänna rådet har inneburit ett byte av redovisningsprinciper men har inte haft någon betydande effekt på resultat- och balansräkningarna. Inga nyckeltal har räknats om.

Aktieägare per 31 december 2014

	A-aktier	B-aktier	Andel kapital	Andel röster
Adam Dahlberg ¹	7 969 197	600 087	27,1 %	27,1 %
Dr. Fritz Faulhaber GmbH & Co. KG ²	6 985 093	292 879	23,0 %	23,6 %
MicroMo Electronics, Inc. ³	6 968 210	292 879	23,0 %	23,6 %
Celox S.A. ⁴	4 077 265	262 623	13,7 %	13,8 %
Crossbow AB ⁵	1 863 278	0	5,9 %	6,3 %
Övriga	1 595 994	713 025	7,3 %	5,6 %
Summa	29 459 037	2 161 493	100,0 %	100,0 %

¹ Med familj och genom bolag

² Schönaich, Tyskland

³ Clearwater, Florida, USA

⁴ Bolag ägt av Jonas af Jochnick

⁵ Bolag ägt av Måns Hultman m.fl.

Resultatanalys

(SEK)	NOT	2014-01-01 2014-12-31	2013-01-01 2013-12-31
Nettoomsättning	1	11 807 179	18 062 466
Variabla kostnader		- 2 909 483	- 5 861 293
Täckningsbidrag		8 897 696	12 201 173
Täckningsgrad		75 %	68 %
Fasta kostnader	2, 3	- 30 487 774	- 31 274 007
Avskrivningar	4	- 3 613 732	- 4 271 051
Jämförelsestörande poster	5	- 1 878 049	- 1 400 637
Övriga intäkter/kostnader		8 153	51 859
Rörelseresultat		- 27 073 706	- 24 692 662

FÖRSLAG TILL BEHANDLING AV ANSAMLAD FÖRLUST

Styrelsen föreslår att till förfogande stående medel:

Överkursfond	34 525 254
<u>Årets resultat</u>	<u>- 25 358 796</u>
	9 166 458

disponeras så att	
<u>i ny räkning överföres</u>	<u>9 166 458</u>
	9 166 458

Bolagets resultat och ställning i övrigt framgår av efterföljande resultat- och balansräkning med tilläggsupplysningar.

RESULTATRÄKNING

(SEK)	NOT	2014-01-01 2014-12-31	2013-01-01 2013-12-31
Nettoomsättning	1	11 807 179	18 062 466
Kostnad för sålda varor	2, 3, 4, 5	- 16 329 924	- 19 908 013
Bruttoresultat		- 4 522 745	- 1 845 547
Försäljningskostnader		- 6 578 917	- 5 661 814
Administrationskostnader	2, 3, 4, 5	- 9 216 510	- 7 437 896
Forskning och utvecklingskostnader	2, 3, 4, 5	- 6 762 287	- 9 799 265
Övriga rörelseintäkter		119 188	179 054
Övriga rörelsekostnader	2, 3, 4	- 112 436	- 127 194
Rörelseresultat		- 27 073 707	- 24 692 662
Resultat från finansiella investeringar			
Ränteintäkter och liknande resultatposter		0	1 398
Räntekostnader och liknande resultatposter		- 1 563 089	- 1 778 012
Resultat efter finansiella poster		- 28 636 796	- 26 469 276
Skatt på årets resultat	6	3 278 000	0
Årets resultat		- 25 358 796	- 26 469 276

BALANSRÄKNING

(SEK)

TILLGÅNGAR	NOT	2014-12-31	2013-12-31
Anläggningstillgångar			
<u>Immateriella anläggningstillgångar</u>			
Balanserade utgifter för forsknings-och utvecklingsarbete	7	14 337 037	17 442 536
Patent	8	3 087 269	3 090 606
<u>Materiella anläggningstillgångar</u>			
Maskiner, inventarier och tekniska anläggningar	9	2 167 225	2 095 132
<u>Finansiella anläggningstillgångar</u>			
Uppskjuten skatt	6	3 278 000	0
Summa anläggningstillgångar		22 869 531	22 628 274
Omsättningstillgångar			
<u>Lager</u>			
Råvaror och förnödenheter		2 867 133	2 199 449
Varor under tillverkning		144 333	987 943
Färdiga varor		3 492 869	2 680 906
		6 504 335	5 868 298
<u>Kortfristiga fordringar</u>			
Förskott till leverantör		0	123 611
Kundfordringar		753 644	1 231 321
Skattefordran		469 678	469 678
Övriga fordringar		523 624	542 190
Förutbetalda kostnader och upplupna intäkter	10	995 568	958 406
		2 742 514	3 325 206
Kassa och bank		3 165 082	5 314 549
Summa omsättningstillgångar		12 411 931	14 508 053
SUMMA TILLGÅNGAR		35 281 462	37 136 327

EGET KAPITAL OCH SKULDER	NOT	2014-12-31	2013-12-31
Eget kapital	11		
<u>Bundet eget kapital</u>			
Aktiekapital		3 162 053	1 841 401
Pågående nyemission		0	21 687 818
		3 162 053	23 529 219
<u>Fritt eget kapital</u>			
Överkursfond		34 525 254	22 695 609
Årets resultat		- 25 358 796	- 26 469 276
		9 166 458	- 3 773 667
Summa eget kapital		12 328 511	19 755 552
Långfristiga skulder			
Övriga långfristiga skulder till kreditinstitut	12	8 105 847	9 212 760
Kortfristiga skulder			
Övriga kortfristiga skulder till kreditinstitut	13	4 514 095	3 458 107
Förskott från kunder		0	44 800
Leverantörsskulder		3 393 278	2 681 930
Övriga skulder	14	4 768 634	356 605
Upplupna kostnader och förutbetalda intäkter	15	2 171 097	1 626 573
		14 847 104	8 168 015
SUMMA EGET KAPITAL OCH SKULDER		35 281 462	37 136 327
Ställda säkerheter			
Företagsinteckning		7 250 000	7 250 000
Ansvarsförbindelser		Inga	Inga

NOTER OCH REDOVISNINGSPRINCIPER

VÄRDERINGSPRINCIPER

Tillämpade redovisningsprinciper överensstämmer med Årsredovisningslagen samt BFNAR 2012:1 (K3). Denna rapportering är den första som görs enligt K3.

Företaget ska förutsättas fortsätta sin verksamhet.

Försäljning av produkter intäktsredovisas då inkomsten kan beräknas på ett tillförlitligt sätt och när i allt väsentligt alla risker och rättigheter som är förknippat med ägandet av produkten övergått till köparen. Detta sker normalt vid leverans.

Bidrag från EU/Vinnova intäktsförs i takt med den nedlagda tiden för projektet i förhållande till budgeten. Upparbetaingsgraden bedöms av ledningen.

Som kostnad såld vara bokas sådana kostnader som är direkt hänförliga för framställande av vara samt fasta kostnader och avskrivningar som tillhör produktionen. Till detta kommer avskrivningar för forskning och utveckling. Detta är en skillnad jämfört med tidigare år då dessa avskrivningar ansågs vara forsknings- och utvecklingskostnader. I de fall aktiverade forsknings- och utvecklingskostnader skrivs ner eller utrangeras så anses detta tillhöra forsknings- och utvecklingskostnader. Föregående års siffror har justerats för att följa den ändrade principen. Justeringen har inneburit att kostnad såld vara har ökat med 3,5 MSEK och att forsknings- och utvecklingskostnader har minskat med motsvarande belopp.

Under året har företaget gjort en omorganisation vilket innebar neddragning av personal. Kostnader för detta har tagits i sin helhet under året och redovisats i not 5, jämförelsestörande poster.

Bolagets leasingavgifter för såväl finansiella som operationella leasingavtal redovisas såsom operationella leasingavtal och fördelas linjärt över avtalsperioden, vilket bedöms bäst återspegla den ekonomiska nyttan över tiden.

PiezoMotor balanserar utgifter för forsknings- och utvecklingsarbete. För att balanseras krävs att tillgångarna är under PiezoMotors kontroll, att de går att identifiera som en egen del samt att det går att förvänta sig framtida ekonomiska fördelar av tillgången. Framtida ekonomiska fördelar kan vara både ökade intäkter eller kostnadsbesparingar. Varje kvartal kontrollerar PiezoMotor om kriterierna för att tillgångsföra forsknings- och utvecklingskostnaderna fortfarande är uppfyllda. Är de inte det sker en nedskrivning av tillgången.

Till immateriella anläggningstillgångar hänför sig direkta externa kostnader för patentansökningar. Årsavgifter kostnadsförs direkt. Avskrivningar påbörjas när ett patent har blivit godkänt av en myndighet och det skrivs sedan av över hela patents livslängd. I de fall där PiezoMotor inte längre har kontroll över ett patent utrangeras detta.

Akkumulerade underskottsavdrag i bolaget uppgick t.o.m. 2013-12-31 till 230 166 174 SEK. Tillsammans med årets skattemässiga förlust om 28 461 912 SEK uppgår ackumulerade skattemässiga underskott i bolaget till 258 628 086 SEK per 2014-12-31. Dessa underskottsavdrag kan användas till att reducera skatten på framtida vinster. PiezoMotor har valt att redovisa de underskott som per balansdagen bedöms kunna kvittas mot vinster kommande tre år som en finansiell tillgång.

Fordringar har upptagits till de belopp varmed de beräknas inflyta. Varulagret har värderats till det lägsta av anskaffningsvärdet och verkliga värdet. Övriga tillgångar och skulder har upptagits till anskaffningsvärdet där inget annat anges. I posten likvida medel ingår 1,7 MSEK som anses vara "cash in transit".

Fordringar och skulder i utländsk valuta är upptagna till balansdagens kurs. PiezoMotor har valt att inte säkra för valutarisker. Faktureringen sker till 85 procent i svenska kronor. Övrig fakturering är främst USD. Denna valutaexponering har en naturlig säkring genom att mycket material för produktion köps in i USD.

Såsom kortfristiga skulder räknas sådana som förfaller inom ett år. Övriga skulder räknas som långfristiga. De delar av lån som förfaller inom ett år har redovisats som kortfristiga medan resterande del anses vara långfristiga.

Soliditet beräknas genom att ta det egna kapitalet dividerat med balansomslutningen.

Täckningsgraden erhålls genom att ta täckningsbidrag dividerat med nettoomsättningen. Som täckningsbidrag räknas nettoomsättningen minus de rörliga kostnaderna för att producera varan.

NOTER

1 NETTOOMSÄTTNING

	2014-12-31	2013-12-31
Sverige	1 151 000	1 508 930
Övriga Europa inklusive Israel	5 455 000	7 304 440
USA	3 313 000	8 558 015
Kina	1 437 000	0
Övriga Asien	451 179	691 081
Total omsättning	11 807 179	18 062 466

2 ÖVRIGA EXTERNA KOSTNADER/LEASINGAVTAL

	2014-12-31	2013-12-31
Under året har företagets leasingkostnader uppgått till:	2 635 903	3 350 807

Bolaget har ingått leasingavtal avseende lokalhyra, maskiner och inventarier enligt följande:

Avgifter som förfaller:

år 2015	1 799 440
år 2016-2019	6 733 374

3 ANSTÄLLDA OCH PERSONALKOSTNADER

	2014-12-31	2013-12-31
Medelantal anställda		
Kvinnor	9	7
Män	25	27
	34	34

Löner, ersättningar och sociala kostnader

Löner/fakturerat arvode och andra ersättningar till styrelse och VD	1 218 345	1 165 675
Sociala avgifter på ersättningar till styrelse och VD	382 804	366 255
Löner och andra ersättningar till övriga anställda	13 692 109	12 945 875
Pensionskostnader till styrelse och VD	362 183	340 012
Pensionskostnader till övriga anställda	1 986 879	1 411 702
Övriga sociala kostnader	3 942 227	4 571 884
Totala löner, ersättningar och sociala kostnader	21 584 547	20 801 403

Könsfördelning i företagsledningen

	2014-12-31	2013-12-31
<u>Styrelse</u>		
Kvinnor	0	0
Män	4	6
<u>Företagsledning</u>		
Kvinnor	0	0
Män	6	7

4 AVSKRIVNINGAR

Anläggningstillgångar skrivs av enligt plan över respektive tillgångs förväntade nyttjandeperiod. Följande avskrivningsprocent tillämpas:

Materiella anläggningstillgångar

Bärbar datorutrustning	33 %
Övrig datorutrustning	20 %
Övriga maskiner, inventarier och tekniska anläggningar	10 %

Immateriella anläggningstillgångar

Forsknings- och utvecklingsarbete	10-20 %
Patent	5-6 %

Avskrivningar per funktion

	2014-12-31	2013-12-31
Kostnad såld vara	3 283 791	3 950 617
Försäljningskostnader	49 692	39 368
Administrationskostnader	39 754	39 368
Forskning och utvecklingskostnader	240 495	241 698
	3 613 732	4 271 051

5 JÄMFÖRELSESTÖRANDE POSTER

	2014-12-31	2013-12-31
Omstrukturering	673 097	0
Utrangering, immateriella tillgångar	1 054 489	1 400 637
Utrangering maskiner	150 463	0
	1 878 049	1 400 637

Kostnader i samband med en omorganisation har tagits i sin helhet under året och kategoriseras som omstrukturering. Under året har ett projekt som bokats som forskning och utveckling avbrutits och uttrangerats.

6 SKATT PÅ ÅRETS RESULTAT

	2014-12-31	2013-12-31
Aktuell skatt	0	0
Förändring av uppskjuten skattefordran		
avseende underskottsavdrag	3 278 000	0
Summa redovisad skatt	3 278 000	0
Genomsnittlig effektiv skattesats	0 %	0 %

Avstämning av effektiv skattesats

Redovisat resultat före skatt	- 28 636 796	- 26 469 276
Skatt på redovisat resultat enligt gällande		
Skattesats (22%)	- 6 300 095	- 5 823 241
Skatteeffekt av:		
Övriga ej avdragsgilla kostnader	38 555	35 495
Ej skattepliktiga intäkter	- 82	- 308
Underskottsavdrag vars skattevärde ej redovisats som en tillgång	6 261 623	5 788 053
Underskottsavdrag vars skattevärde redovisas som en tillgång	3 278 000	0
Summa redovisad skatt	3 278 000	0
Effektiv skattesats	0 %	0 %

7 BALANSERADE UTGIFTER FÖR FORSKNINGS- OCH UTVECKLINGSARBETE

	2014-12-31	2013-12-31
Akkumulerade balanserade värden		
Ingående balanserat värde	25 503 857	28 480 795
Årets balanseringar	726 000	257 419
Utrangeringar	- 983 421	- 3 234 357
Utgående ackumulerade balanserade värden	25 246 436	25 503 857
Akkumulerade avskrivningar enligt plan		
Ingående avskrivningar enligt plan	- 8 061 321	- 6 506 983
Årets avskrivningar enligt plan	- 2 848 078	- 3 494 952
Utrangeringar	0	1 940 614
Utgående ackumulerade avskrivningar enligt plan	- 10 909 399	- 8 061 321
Utgående planenligt restvärde	14 337 037	17 442 536

8 PATENT

	2014-12-31	2013-12-31
Akkumulerade anskaffningsvärden		
Ingående anskaffningsvärde	10 651 324	10 687 487
Årets investeringar	261 020	445 790
Utrangeringar	- 473 799	- 481 953
Utgående ackumulerade anskaffningsvärden	10 435 545	10 651 324
Akkumulerade avskrivningar enligt plan		
Ingående avskrivningar enligt plan	- 7 560 717	- 7 757 019
Årets avskrivningar enligt plan	- 193 288	- 178 759
Utrangeringar	402 729	375 060
Utgående ackumulerade avskrivningar enligt plan	- 7 351 276	- 7 560 718
Utgående planenligt restvärde	3 087 269	3 090 606

9 MASKINER, INVENTARIER OCH TEKNISKA ANLÄGGNINGAR

	2014-12-31	2013-12-31
Akkumulerade anskaffningsvärden		
Ingående anskaffningsvärde	9 658 015	9 259 415
Inköp	794 920	398 600
Försäljning/utrangeringar	- 981 887	0
Utgående ackumulerade anskaffningsvärden	9 471 048	9 658 015
Akkumulerade avskrivningar enligt plan		
Ingående avskrivningar enligt plan	- 7 562 883	- 6 965 542
Försäljning/utrangeringar	831 424	0
Årets avskrivningar enligt plan	- 572 364	- 597 341
Utgående ackumulerade avskrivningar enligt plan	- 7 303 823	- 7 562 883
Utgående planenligt restvärde	2 167 225	2 095 132

10 FÖRUTBETALDA KOSTNADER OCH UPPLUPNA INTÄKTER

	2014-12-31	2013-12-31
Hyra	442 138	508 805
Försäkringar	134 517	132 489
IT system	173 177	103 522
Övrigt	245 736	213 590
	995 568	958 406

11 FÖRÄNDRING AV EGET KAPITAL

	Aktie- kapital	Pågående nyemission	Överkursfond	Balanserat resultat	Årets resultat
Belopp vid årets ingång	1 841 401	21 687 818	22 695 609	0	- 26 469 276
Nyemission	1 320 652	- 21 687 818	38 298 921		
Disposition av föregående års resultat			- 26 469 276		26 469 276
Årets resultat					- 25 358 796
Belopp vid årets utgång	3 162 053	0	34 525 254	0	- 25 358 796

Aktiekapitalet utgörs av 31 620 530 aktier, varav serie A 29 459 037 st. och serie B 2 161 493 st.

12 ÖVRIGA LÅNGFRISTIGA SKULDER TILL KREDITINSTITUT

	2014-12-31	2013-12-31
Förfaller mellan 1 och 5 år efter balansdagen		
Skulder till kreditinstitut	3 242 338	0
Förfaller senare än 5 år efter balansdagen		
Skulder till kreditinstitut	4 863 508	9 212 760

13 ÖVRIGA KORTFRISTIGA SKULDER TILL KREDITINSTITUT

	2014-12-31	2013-12-31
Checkräkningskredit	3 500 000	3 458 107
Kortfristig del av långfristiga lån	1 014 095	0
	4 514 095	3 458 107

14 ÖVRIGA SKULDER

	2014-12-31	2013-12-31
Lån från aktieägare	4 050 000	0
Övriga skulder	718 634	356 605
	4 768 634	356 605

15 UPPLUPNA KOSTNADER OCH FÖRUTBETALDA INTÄKTER

	2014-12-31	2013-12-31
Löner/semesterlöner	570 226	520 000
Sociala avgifter	177 694	525 073
Särskild löneskatt	458 621	424 965
Förutbetalda intäkter	220 000	0
Räntekostnad	9 750	0
Omstrukturering	658 522	0
Övriga poster	76 284	156 535
	2 171 097	1 626 573

Uppsala 2015-03-12



Adam Dahlberg
Styrelseordförande



Fritz Faulhaber



Gert Frech-Walter



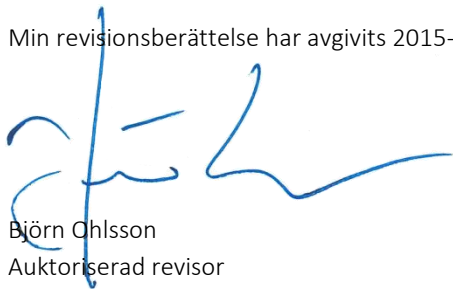
Henrik Nittmar



Johan Westermark
VD

REVISORSPÅTECKNING

Min revisionsberättelse har avgivits 2015-03-12



Björn Ohlsson
Auktoriserad revisor

REVISIONSBERÄTTELSE



Revisionsberättelse

Till årsstämman i Piezomotor Uppsala AB, org.nr 556539-6396

Rapport om årsredovisningen

Jag har utfört en revision av årsredovisningen för Piezomotor Uppsala AB för räkenskapsåret 2014-01-01 - 2014-12-31.

Styrelsens och verkställande direktörens ansvar för årsredovisningen

Det är styrelsen och verkställande direktören som har ansvaret för att upprätta en årsredovisning som ger en rättvisande bild enligt årsredovisningslagen och för den interna kontroll som styrelsen och verkställande direktören bedömer är nödvändig för att upprätta en årsredovisning som inte innehåller väsentliga felaktigheter, vare sig dessa beror på oegentligheter eller på fel.

Revisorns ansvar

Mitt ansvar är att uttala mig om årsredovisningen på grundval av min revision. Jag har utfört revisionen enligt International Standards on Auditing och god revisionsd i Sverige. Dessa standarder kräver att jag följer yrkesetiska krav samt planerar och utför revisionen för att uppnå rimlig säkerhet att årsredovisningen inte innehåller väsentliga felaktigheter.

En revision innefattar att genom olika åtgärder inhämta revisionsbevis om belopp och annan information i årsredovisningen. Revisorn väljer vilka åtgärder som ska utföras, bland annat genom att bedöma riskerna för väsentliga felaktigheter i årsredovisningen, vare sig dessa beror på oegentligheter eller på fel. Vid denna riskbedömning beaktar revisorn de delar av den interna kontrollen som är relevanta för hur bolaget upprättar årsredovisningen för att ge en rättvisande bild i syfte att utforma granskningsåtgärder som är ändamålsenliga med hänsyn till omständigheterna, men inte i syfte att göra ett uttalande om effektiviteten i bolagets interna kontroll. En revision innefattar också en utvärdering av ändamålsenligheten i de redovisningsprinciper som har använts och av rimligheten i styrelsens och verkställande direktörens uppskattningar i redovisningen, liksom en utvärdering av den övergripande presentationen i årsredovisningen.

Jag anser att de revisionsbevis jag har inhämtat är tillräckliga och ändamålsenliga som grund för mina uttalanden.

Uttalanden

Enligt min uppfattning har årsredovisningen upprättats i enlighet med årsredovisningslagen och ger en i alla väsentliga avseenden rättvisande bild av Piezomotor Uppsala ABs finansiella ställning per den 31 december 2014 och av dess finansiella resultat för året enligt årsredovisningslagen. Förvaltningsberättelsen är förenlig med årsredovisningens övriga delar.

Jag tillstyrker därför att årsstämman fastställer resultaträkningen och balansräkningen.

A member firm of Ernst & Young Global Limited

Rapport om andra krav enligt lagar och andra författningar

Utöver min revision av årsredovisningen har jag även utfört en revision av förslaget till dispositioner beträffande bolagets vinst eller förlust samt styrelsens och verkställande direktörens förvaltning för Piezomotor Uppsala AB för 2014-01-01 - 2014-12-31.

Styrelsens och verkställande direktörens ansvar

Det är styrelsen som har ansvaret för förslaget till dispositioner beträffande bolagets vinst eller förlust, och det är styrelsen och verkställande direktören som har ansvaret för förvaltningen enligt aktiebolagslagen.

Revisorns ansvar

Mitt ansvar är att med rimlig säkerhet uttala mig om förslaget till dispositioner beträffande bolagets vinst eller förlust och om förvaltningen på grundval av min revision. Jag har utfört revisionen enligt god revisionsd i Sverige.

Som underlag för mitt uttalande om styrelsens förslag till dispositioner beträffande bolagets vinst eller förlust har jag granskat om förslaget är förenligt med aktiebolagslagen.

Som underlag för mitt uttalande om ansvarsfrihet har jag utöver min revision av årsredovisningen granskat väsentliga beslut, åtgärder och förhållanden i bolaget för att kunna bedöma om någon styrelseledamot eller verkställande direktören är ersättningskyldig mot bolaget. Jag har även granskat om någon styrelseledamot eller verkställande direktören på annat sätt har handlat i strid med aktiebolagslagen, årsredovisningslagen eller bolagsordningen.

Jag anser att de revisionsbevis jag har inhämtat är tillräckliga och ändamålsenliga som grund för mina uttalanden.

Uttalanden

Jag tillstyrker att årsstämman behandlar förlusten enligt förslaget i förvaltningsberättelsen och beviljar styrelsens ledamöter och verkställande direktören ansvarsfrihet för räkenskapsåret.

Uppsala den 12/3 2015



Björn Ohlsson
Auktoriserad revisor



PiezoMotor Uppsala AB
Stålgatan 14
754 50 Uppsala
www.piezomotor.com