




Delårsrapport
januari – september 2016

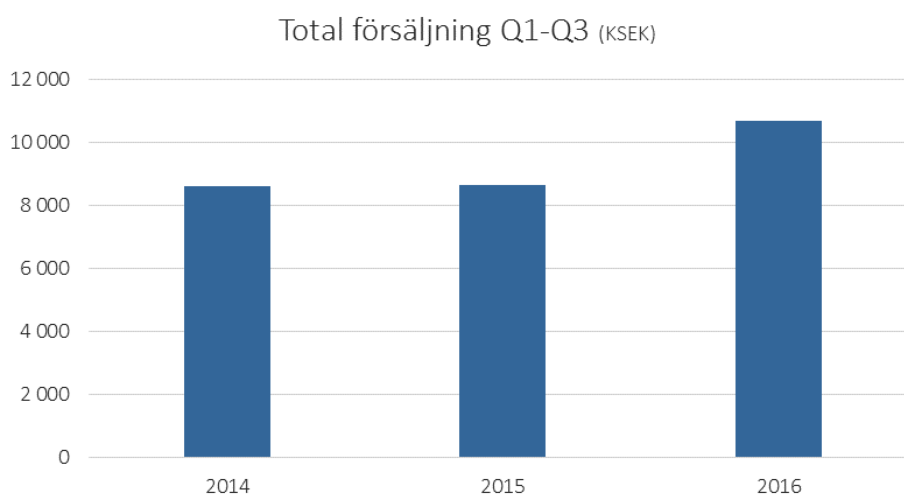
556539-6396



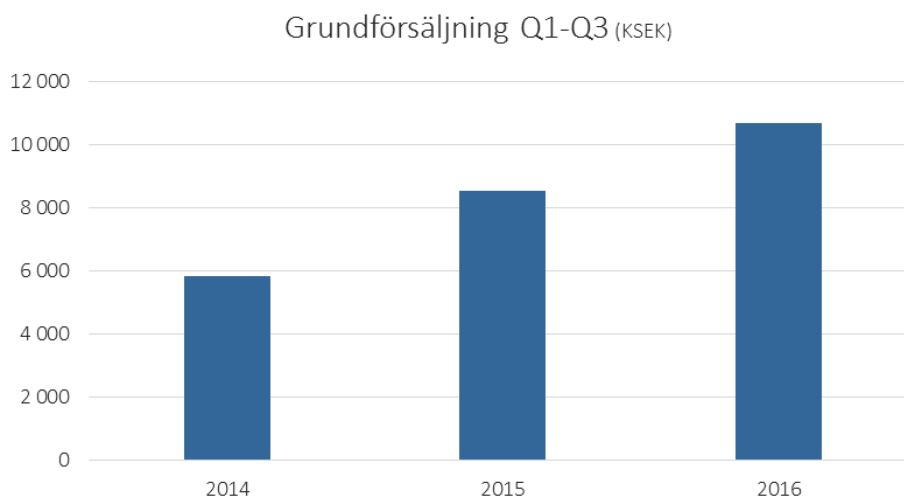
PiezoMotors patenterade mikromotorer tar miniatyrisering och precision till nya nivåer och löser applikationsproblem som traditionell elmotorteknik inte kan hantera. Bolagets kunder verkar framförallt inom medicinsk teknik, halvledarindustri, optik- och rymdindustri, men också i andra avancerade tillämpningar. PiezoMotor driver försäljning på alla viktiga geografiska marknader över hela världen.

Verksamheten

PiezoMotor fortsätter att öka antalet repetitiva industriella leveranser till kunder vi tidigare har bedrivit utvecklingssamarbete med. Det tredje kvartalet 2016 var försäljningsmässigt årets största och ligger i linje med motsvarande kvartal föregående år – ett av de bästa i bolagets historia. Jämfört med perioden januari – september 2015 växte PiezoMotors totala försäljning med 24 procent.



Rensat för stötvis försäljning till två enskilda kunder under 2014 konstaterar vi en hög tillväxt i PiezoMotors grundförsäljning. Sett över åren 2014-2016 har denna försäljning Q1-Q3 vuxit med i genomsnitt 35 procent varje år. Under perioden januari – september 2016 kommer grundförsäljningen från omkring 100 slutkunder.



Väsentliga händelser under tredje kvartalet

- I augusti erhöll PiezoMotor en order för serieleverans från en europeisk tillverkare av avancerad diagnostikutrustning. Kunden har utvecklat ett revolutionerande instrument för allergidiagnostik. Under 2014-2015 har instrumentet genomgått omfattande tester ute på ett trettiotal olika läkarmottagningar med mycket goda resultat och nu inleds volymtillverkning. Instrumentet kommer att marknadsföras på såväl den europeiska som den amerikanska marknaden.

PiezoMotor var tidigt med i utvecklingsarbetet och levererade den första piezomotor till de första prototyperna. Därefter har ett mindre antal motorer sålts och nu fick PiezoMotor den första större serieordern på 200 motorer. Motorernas egenskaper är avgörande för instrumentets prestanda i form av snabb och distinkt diagnostik.

- I september erhöll PiezoMotor en order från en svensk tillverkare av avancerad medicinteknisk utrustning. Ordern avser motorer och elektronik till en förserie av instrument för klinisk mikrodialys.

Kunden utgör det senaste exemplet där PiezoMotor tydligt bekräftar strategin att omsätta utvecklingsarbete till repetitiva kundorder och volymtillväxt. PiezoMotors motorer möjliggör extremt precisa flöden i det aktuella instrumentet och det är kundens målsättning att sälja instrumentet i tusental. Kunden har även meddelat att man räknar med att lägga en uppföljningsorder till PiezoMotor under 2017.

- I september genomfördes en organisationsförändring som anpassar företaget till växande leveransvolym. Samtidigt sänks kostnaderna med omkring 4 MSEK per år vilket gör att PiezoMotor visar vinst vid en försäljningsnivå på 32 MSEK istället för som tidigare 38 MSEK.
- I september levererades en uppföljningsorder på åtta prototypsystem till en ledande aktör inom halvledarindustrin baserad i Asien.

Väsentliga händelser efter tredje kvartalets utgång

- Karl Faulhaber lämnar sitt uppdrag som styrelsesuppleant för att mer fokusera på sina övriga uppdrag inom The FAULHABER GROUP. Gert Frech-Walter, VD för Dr. Fritz Faulhaber GmbH & Co. KG, kvarstår alltså som ordinarie ledamot och representerar Dr. Fritz Faulhaber GmbH & Co. KG i PiezoMotors styrelse. Det noteras att under året har Karl Faulhaber inte deltagit i några styrelsebeslut i bolaget.
- PiezoMotor byter bank till SEB.

VD kommenterar:

PiezoMotor levererar årets bästa kvartal

I takt med att allt fler kundprojekt går in i serieleverans fortsätter vår fina försäljningsutveckling. Det tredje kvartalet blev årets bästa och är också ett av de bästa i bolagets historia. Under årets första nio månader ökade försäljningen med 24 procent jämfört med motsvarande period föregående år. Vi har fått viktiga ordrar från kunder som har nått serieleveranser av sina produkter och nu jobbar vi för att det fjärde kvartalet ska bli minst lika bra som de tre första. Under tredje kvartalet har vi träffat många såväl befintliga som potentiella kunder i Europa, USA och Asien. Vårt fokus på försäljningsarbete och kundmöten gäller även framöver.

För att bättre hantera de utmaningar som tillväxten ger oss har styrelse och ledning beslutat genomföra en organisationsförändring som gör att vi bättre kommer möta kundernas ökade krav på snabbhet och flexibilitet. Sammanfattningsvis har vi tydligare definierat vad som är normalproduktion och vad som kräver mindre kundanpassningar. Genom att tydliggöra skillnaden samt olika funktioners ansvar vid leverans mellan olika typer av försäljning kommer vi att få en effektivare organisation. Vi kommer att binda mindre kapital, sänka kostnadsmassan och ändå leverera snabbare. Vår break-even-nivå sänks också från en försäljning på 38 MSEK till 32 MSEK.

Vid sidan av att vi bygger ut vår kundbas och anpassar vår organisation för att bättre möta de utmaningar vi står inför arbetar styrelse och ledning med att bygga de finansiella förutsättningarna för att kunna fortsätta växa. Tidigare i år genomförde vi en listning på Nasdaq First North och alldeles efter tredje kvartalets stängning meddelade vi att PiezoMotor byter bankpartner till SEB. Vi är övertygade om att SEB på ett bra sätt kan ge ett tillväxtbolag som verkar på en internationell marknad ett fullgott stöd. Det är också glädjande att kunna konstatera att SEB tror på PiezoMotors förmåga att nå god lönsamhet och växa till en stark aktör på mikromotormarknaden.

Johan Westermark, VD



Ekonomisk översikt över perioden januari – september 2016

- Nettoomsättningen för perioden uppgick till 10,7 MSEK (8,6).
- Täckningsgrad 1 för perioden uppgick till 76 procent (77).
- Rörelseresultatet för perioden uppgick till -17,2 MSEK (-19,3).
- Resultatet efter finansnetto för perioden uppgick till -17,8 MSEK (-20,7).
- Resultatet per aktie för perioden uppgick till -1,82 SEK (-2,11).
- Eget kapital uppgick på bokslutsdagen till 34,8 MSEK (11,8) eller 2,87 SEK per aktie (1,86).
- Soliditeten uppgick på balansdagen till 72 procent (29).
- Kassaflödet från den löpande verksamheten före förändring av rörelsekapital uppgick till -15,6 MSEK (-16,4).
- Per den 30 september 2016 uppgick bolagets likvida medel till 21,5 MSEK (2,1).

Försäljning, Täckningsgrad 1 och organisation

Jämfört med årets första nio månader 2015 ökade faktureringen med 24 procent. Täckningsgrad 1 uppgick till 76 procent. Den genomförda organisationsförändringen möjliggör tydligare uppdelning mellan vad som är att anse som normalproduktion och vad som är prototyp tillverkning. Numera betraktas samtliga ingenjörskostnader som forskning och utveckling vilket ger en mer rättvisande bild av bolagets intjäningsförmåga. Effekten på det tredje kvartalet är att bruttoresultatet förbättras med 1,2 MSEK och utvecklingskostnaderna är motsvarande siffra högre.

Resultat

Bruttoresultatet för januari – september uppgick till -2 391 KSEK (-2 526). Jämförelsesiffrorna för 2015 har justerats med motsvarande summa som ovan.

Bolagets totala kostnader för årets första nio månader uppgick till 22,5 MSEK (22,9). Under perioden blev resultatet efter skatt -17,8 MSEK (-13,4). Föregående år innehåller en positiv effekt från uppbokning av uppskjuten skatt på totalt 7,3 MSEK. Ingen motsvarande bokning har gjorts under 2016 – därav det lägre redovisade resultatet. Resultat per aktie uppgår till -1,82 (-2,11).

Kassaflöde, likviditet och finansiell ställning

Vid periodens utgång uppgick bolagets anläggningstillgångar till 13,4 MSEK (28,4). Balanserade forsknings- och utvecklingskostnader har skrivits av med 3,6 MSEK. Uppskjuten skatt har minskat med 9,7 MSEK, vilket beror på en mer konservativ hållning i bedömningen av uppskjuten skatt. Bolagets lager har ökat till 7,5 MSEK (6,7) och kundfordringarna har ökat till 3,1 MSEK (1,6). Ökning av såväl lager som kundfordringar har skett på grund av ökade försäljningsvolymerna. Vid periodens utgång uppgick bolagets likvida medel till 21,5 MSEK.

Personal

Medelantalet anställda uppgick för perioden januari – september 2016 till 31 personer (33), varav 9 var kvinnor (9).

Principer för delårsrapportens upprättande

Räkenskaperna i PiezoMotors delårsrapport har upprättats enligt samma principer som den senaste årsredovisningen för 2015, det vill säga i enlighet med årsredovisningslagen och BFNAR 2012:1 Årsredovisning och koncernredovisning (K3). Denna delårsrapport har inte granskats av bolagets revisor.

Definitioner

Täckningsbidrag 1: Nettoomsättning med avdrag för direkta materialkostnader.

Täckningsgrad 1: Nettoomsättning med avdrag för direkta materialkostnader i procent av nettoomsättningen.

Resultat per aktie: Periodens resultat dividerat med genomsnittligt antal utestående aktier.

Soliditet: Eget kapital i procent av balansomslutningen.

Finansiell kalender

Bokslutsrapport, januari – december 2016: 2017-02-14

Certified Adviser

Erik Penser Bank AB, Apelbergsgatan 27, Stockholm. Telefon: +46 (0)8-463 80 00. E-post: info@penser.se.

Avlämnande av delårsrapport

Uppsala, den 18 oktober 2016

PiezoMotor Uppsala AB (publ)

Styrelsen

Vid frågor, vänligen kontakta:

Johan Westermark, VD
+46 (0)70-81 82 400
johan.westermark@piezomotor.se

Olof Stranding, CFO
+46 (0)70-10 10 824
olof.stranding@piezomotor.se

Informationen i denna delårsrapport är sådan information som PiezoMotor Uppsala AB (publ) är skyldig att offentliggöra enligt EU:s marknadsmissbruksförordning (EU) nr 596/2014. Informationen lämnades enligt ovanstående kontaktpersoners försorg, för offentliggörande den 18 oktober 2016 kl. 08:40 CEST.

RESULTATRÄKNING

(KSEK)

	2016-07-01 2016-09-30	2015-07-01 2015-09-30	2016-01-01 2016-09-30	2015-01-01 2015-09-30	2015-01-01 2015-12-31
Nettoomsättning	3 611	3 776	10 671	8 627	12 009
Kostnader för direkt material	- 823	- 767	- 2 560	- 1 986	- 2 734
Täckningsbidrag 1	2 788	3 009	8 111	6 642	9 275
Täckningsgrad 1	77 %	80 %	76 %	77 %	77 %
Kostnad för sålda varor, övrigt	- 2 377	- 2 324	- 10 502	- 9 167	- 13 451
Bruttoresultat	411	685	- 2 391	- 2 526	- 4 176
Försäljningskostnader	- 951	- 1 390	- 2 903	- 4 203	- 5 973
Administrationskostnader	- 2 092	- 1 963	- 6 164	- 6 853	- 8 478
FoU kostnader	- 2 995	- 2 979	- 5 772	- 5 381	- 9 496
Övriga rörelseintäkter	2	1	21	324	327
Övriga rörelsekostnader	- 7	- 150	- 30	- 642	- 496
Rörelseresultat	- 5 631	- 5 796	- 17 239	- 19 281	- 28 290
Räntekostnader och liknande resultatposter	- 27	- 577	- 575	- 1 440	- 1 969
Resultat efter finansiella poster	- 5 659	- 6 373	- 17 814	- 20 720	- 30 259
Skatt på periodens resultat	0	- 2 000	0	7 348	- 2 310
Periodens resultat	- 5 559	- 8 373	- 17 814	- 13 372	- 32 569
Resultat per aktie, före utspädning	- 0,47	- 1,32	- 1,82	- 2,11	- 5,04
Resultat per aktie, efter utspädning	- 0,47	- 1,32	- 1,82	- 2,11	- 5,04
Genomsnittligt antal aktier (tusen)	12 122	6 324	9 795	6 324	6 467

BALANSRÄKNING

(KSEK)

TILLGÅNGAR

	2016-09-30	2015-09-30	2015-12-31	2014-12-31
Anläggningstillgångar				
<i>Immateriella anläggningstillgångar</i>				
Balanserade utgifter för forsknings- och utvecklingsarbete	8 446	12 201	10 694	14 337
Patent	1 843	3 007	1 931	3 087
<i>Materiella anläggningstillgångar</i>				
Maskiner, inventarier och tekniska anläggningar	2 174	2 605	2 569	2 167
<i>Finansiella anläggningstillgångar</i>				
Uppskjuten skatt	968	10 626	968	3 278
Summa anläggningstillgångar	13 432	28 439	16 162	22 870
Omsättningstillgångar				
Lager	7 522	6 742	6 810	6 504
Kundfordringar	3 065	1 621	1 301	754
Skattefordringar	854	854	470	470
Övriga fordringar	597	278	562	524
Förutbetalda kostnader och upplupna intäkter	1 124	930	1 512	996
Kassa och bank	21 475	2 070	7 144	3 165
Summa omsättningstillgångar	34 636	12 496	17 799	12 412
SUMMA TILLGÅNGAR	48 068	40 935	33 961	35 281

EGET KAPITAL OCH SKULDER

	2016-09-30	2015-09-30	2015-12-31	2014-12-31
Eget kapital				
<i>Bundet eget kapital</i>				
Aktiekapital	6 061	3 162	3 589	3 162
Pågående nyemission	0	12 818	476	0
Summa bundet eget kapital	6 061	15 980	4 065	3 162
<i>Fritt eget kapital</i>				
Överkursfond	46 590	9 166	35 172	34 525
Inbetalning kommande nyemission	0	0	7 000	0
Årets resultat	- 17 814	- 13 372	- 32 569	- 25 359
Summa fritt eget kapital	28 776	- 4 206	9 603	9 166
Summa eget kapital	34 837	11 775	13 668	12 329
Långfristiga skulder	6 724	8 429	6 263	8 106
Kortfristiga skulder	0	3 500	5 528	4 514
Förskott från kunder	19	129	135	0
Leverantörsskulder	2 403	1 795	2 099	3 393
Övriga skulder	744	13 061	3 364	4 769
Upplupna kostnader och förutbetalda intäkter	3 342	2 246	2 904	2 171
SUMMA EGET KAPITAL OCH SKULDER	48 068	40 935	33 961	35 281
Antal aktier vid periodens slut (tusen)	12 122	6 324	7 179	6 324

KASSAFLÖDESANALYS

(KSEK)

	2016-07-01 2016-09-30	2015-07-01 2015-09-30	2016-01-01 2016-09-30	2015-01-01 2015-09-30	2015-01-01 2015-12-31
Resultat efter finansiella poster	- 5 659	- 6 373	- 17 814	- 20 720	- 30 259
<i>Justering för poster som inte ingår i kassaflödet</i>					
Av-/nedskrivningar	960	875	2881	2 728	5 476
Ränta på lån från aktieägare	0	399	315	885	1 258
Övrigt	0	668	- 1 017	668	1
	960	1 942	2 179	4 281	6 734
Kassaflöde från den löpande verksamheten för förändringar i rörelsekapital	- 4 699	- 4 430	- 15 635	- 16 439	- 23 525
<i>Förändringar i rörelsekapital</i>					
Lager	- 238	281	- 711	- 238	- 306
Rörelsefordringar	102	- 99	- 1 957	- 941	- 1 102
Rörelseskulder	95	- 1 600	682	- 2 552	- 481
	- 41	- 1 418	- 1 986	- 3 731	- 1 889
Kassaflöde från den löpande verksamheten efter förändringar i rörelsekapital	- 4 740	- 5 848	- 17 621	- 20 170	- 25 414
<i>Investeringsverksamheten</i>					
Förvärv av immateriella anl tillg	0	0	- 53	- 65	- 65
Förvärv av materiella anl tillg	0	- 359	- 99	- 885	- 1 013
Kassaflöde från inv verksamheten	0	- 359	- 151	- 950	- 1 078
<i>Finansieringsverksamheten</i>					
Tillskott från aktieägare	0	8 451	36 986	20 715	31 300
Upptagande av lån	0	0	3 950	0	0
Amortering av lån	- 460	- 230	- 8 832	- 691	- 828
Kassaflöde från fin verksamheten	- 460	8 221	- 32 104	20 024	- 30 472
Periodens kassaflöde	- 5 200	2 014	14 331	- 1 095	3 979
Likvida medel vid periodens början	26 676	56	7 144	3 165	3 165
Likvida medel vid periodens slut	21 475	2 070	21 475	2 070	7 144

FÖRÄNDRING AV EGET KAPITAL

(KSEK)

	Januari – september 2016	Januari – september 2015	Helår 2015
Ingående balans	13 668	12 330	12 330
Nyemission	38 983	12 818	26 907
Inbetalning kommande nyemission	0	0	7 000
Periodens resultat	- 17 814	- 13 372	- 32 569
Utgående balans	34 837	11 775	13 668

Aktiekapitalet utgörs av 12 121 906 aktier, varav serie A 0 st. och serie B 12 121 906 st.



PiezoMotor Uppsala AB (publ)
Stålgatan 14
754 50 Uppsala
www.piezomotor.com